




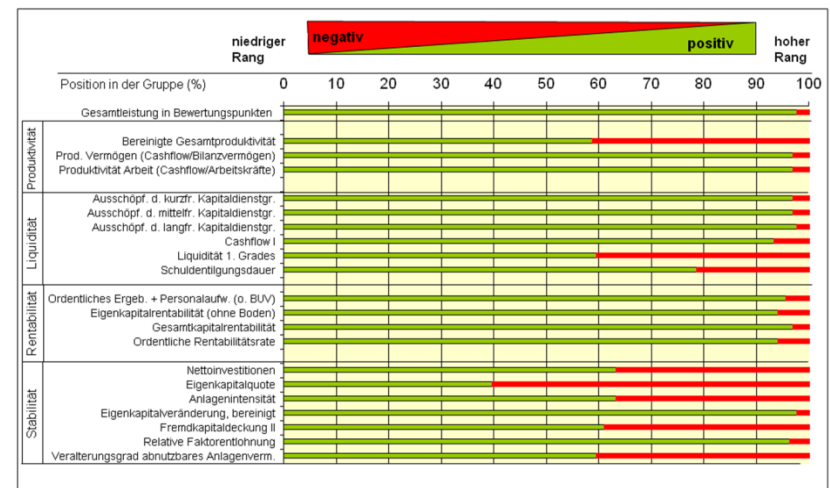
# Wirtschaftliche Situation in Sachsen und in der Region

Buchführungsauswertung 2022/23



# Inhalt

- 1 Wirtschaftliche Situation in Sachsen und in der Region
- 2 Prognose 2023/24
- 3 Ausgewählte Ergebnisse des Leistungsvergleichs 2022/23



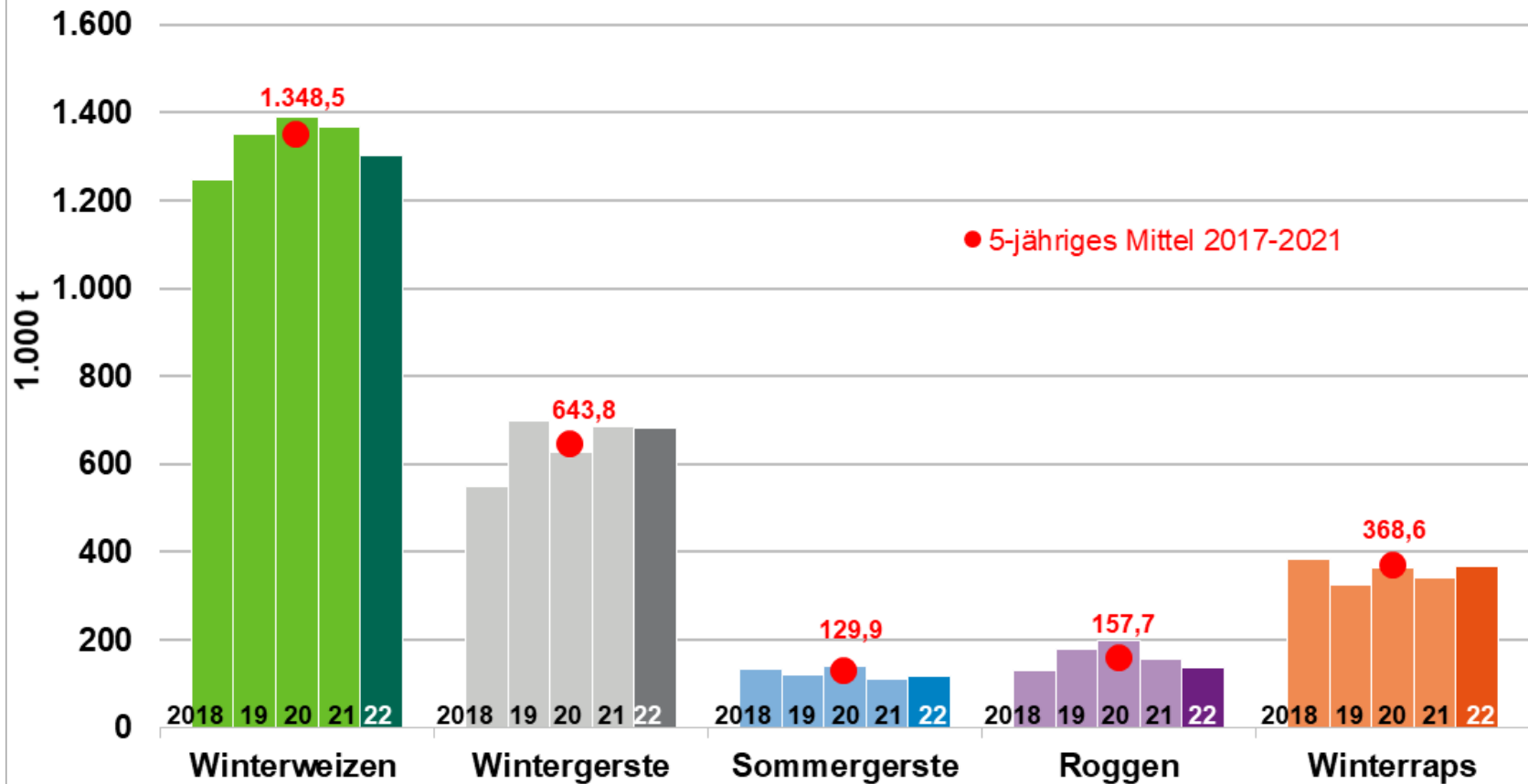
## Wirtschaftsjahr 2022/23 – was steckt drin?

- Reicht vom 01.01.2022 bis zum 30.06.2023 (Kalenderjahr 2022 und Wirtschaftsjahr 2022/23)
- Ernte 2022
- Kalenderjahr ist stärker repräsentiert

	Betriebe		Landwirtschaftliche Nutzfläche	
	Anzahl	Anteile	ha	Anteile
Gesamt	295	100	209.697	100
Wirtschaftsjahr	187	63	68.463	33
Kalenderjahr	108	37	141.234	67

# Erträge in Sachsen 2018 bis 2022

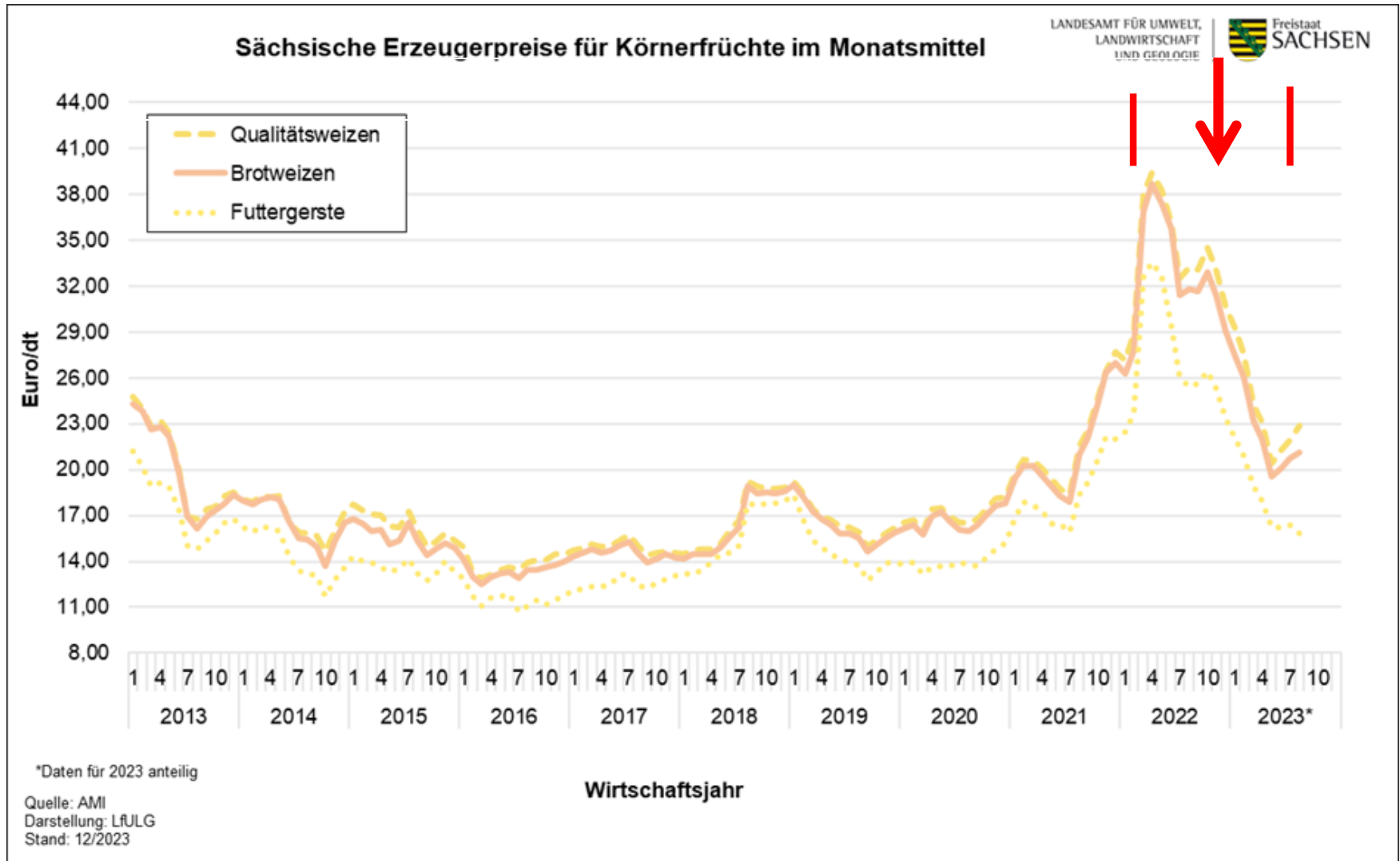
## Erntemengen ausgewählter Ackerkulturen in Sachsen



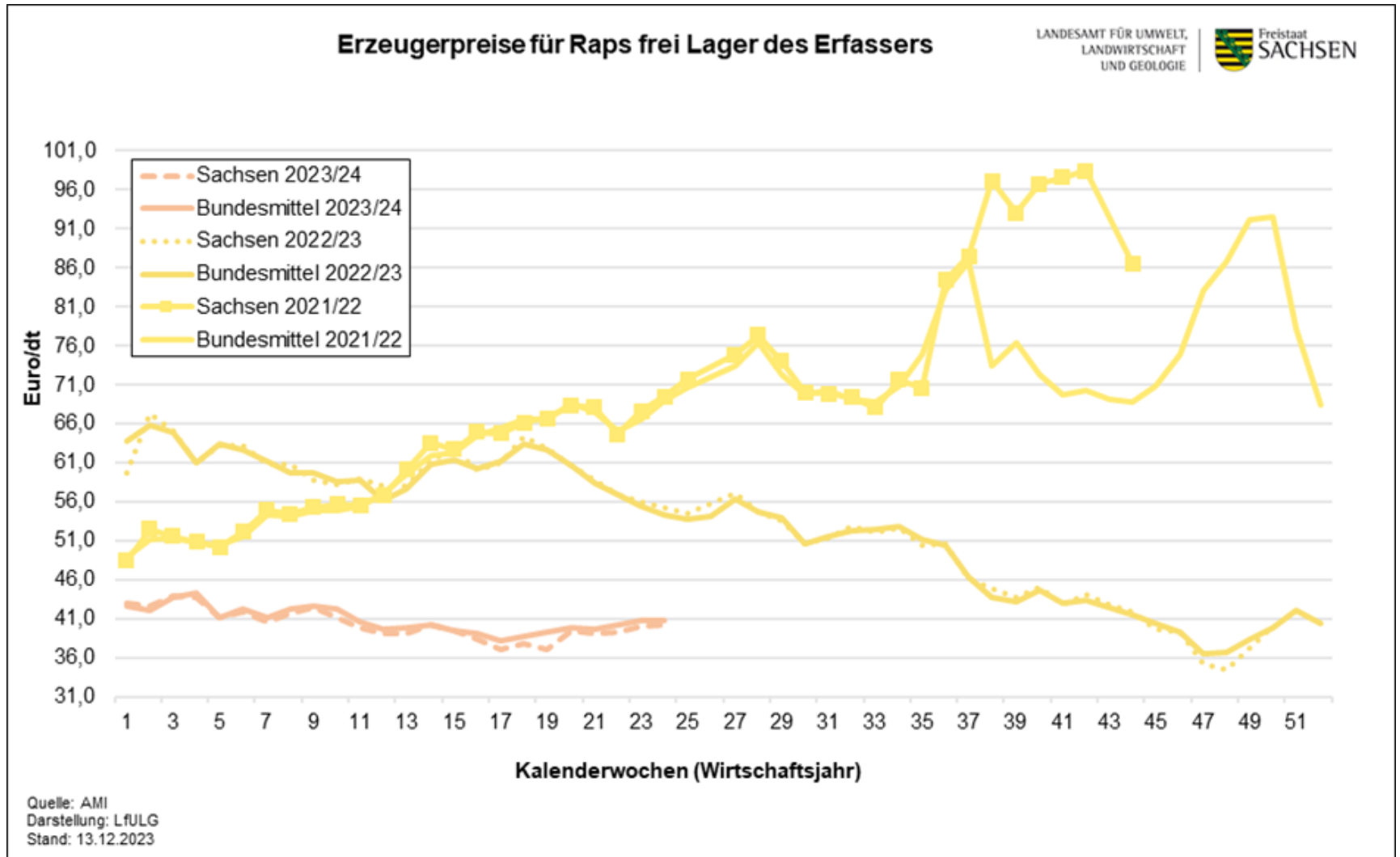
Quelle: Statistisches Bundesamt, Statistisches Landesamt des  
Freistaates Sachsen  
Darstellung: LfULG  
Stand: 11/2022

Daten 2022 vorläufig

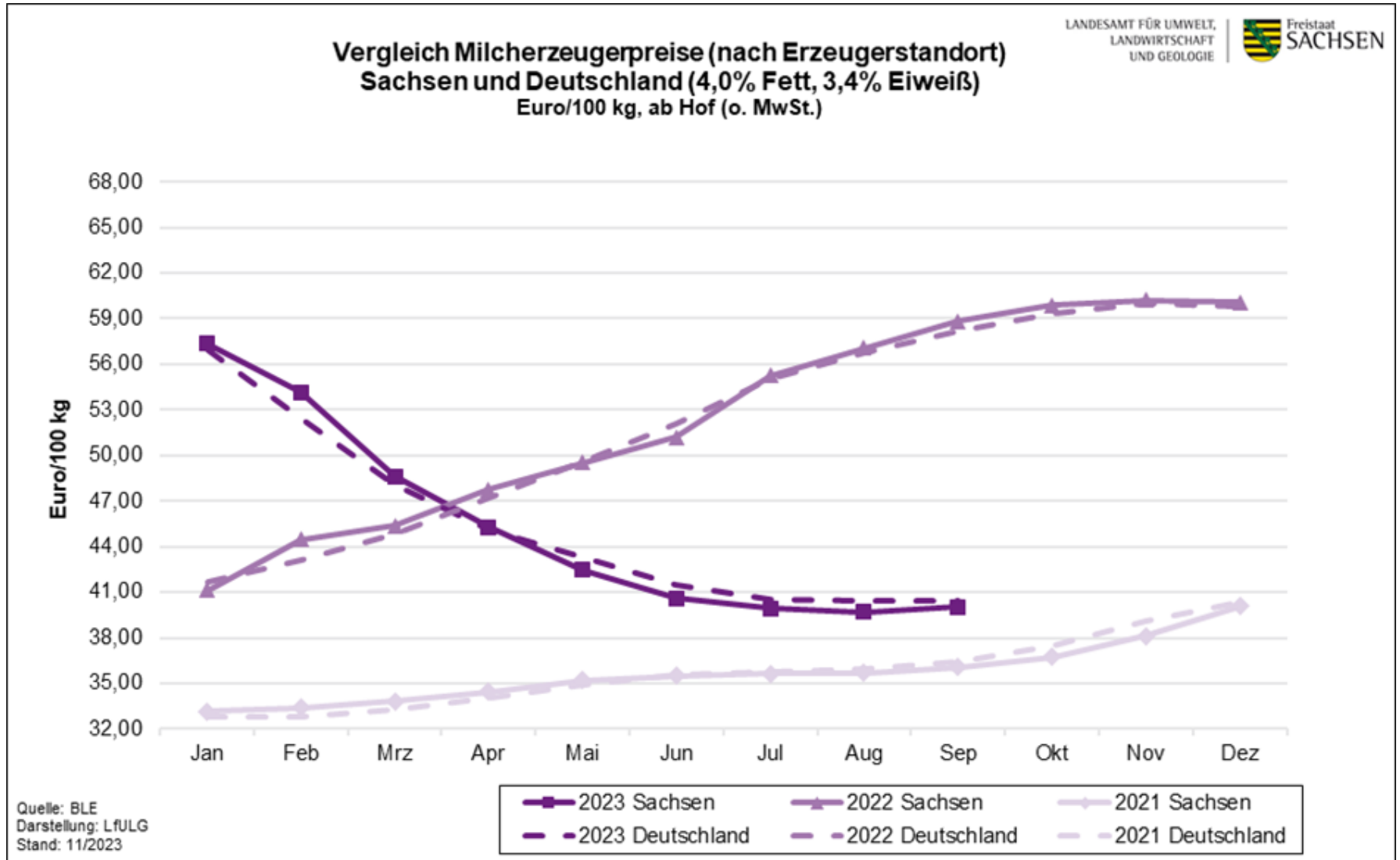
# Erzeugerpreise für Getreide



# Erzeugerpreise für Raps

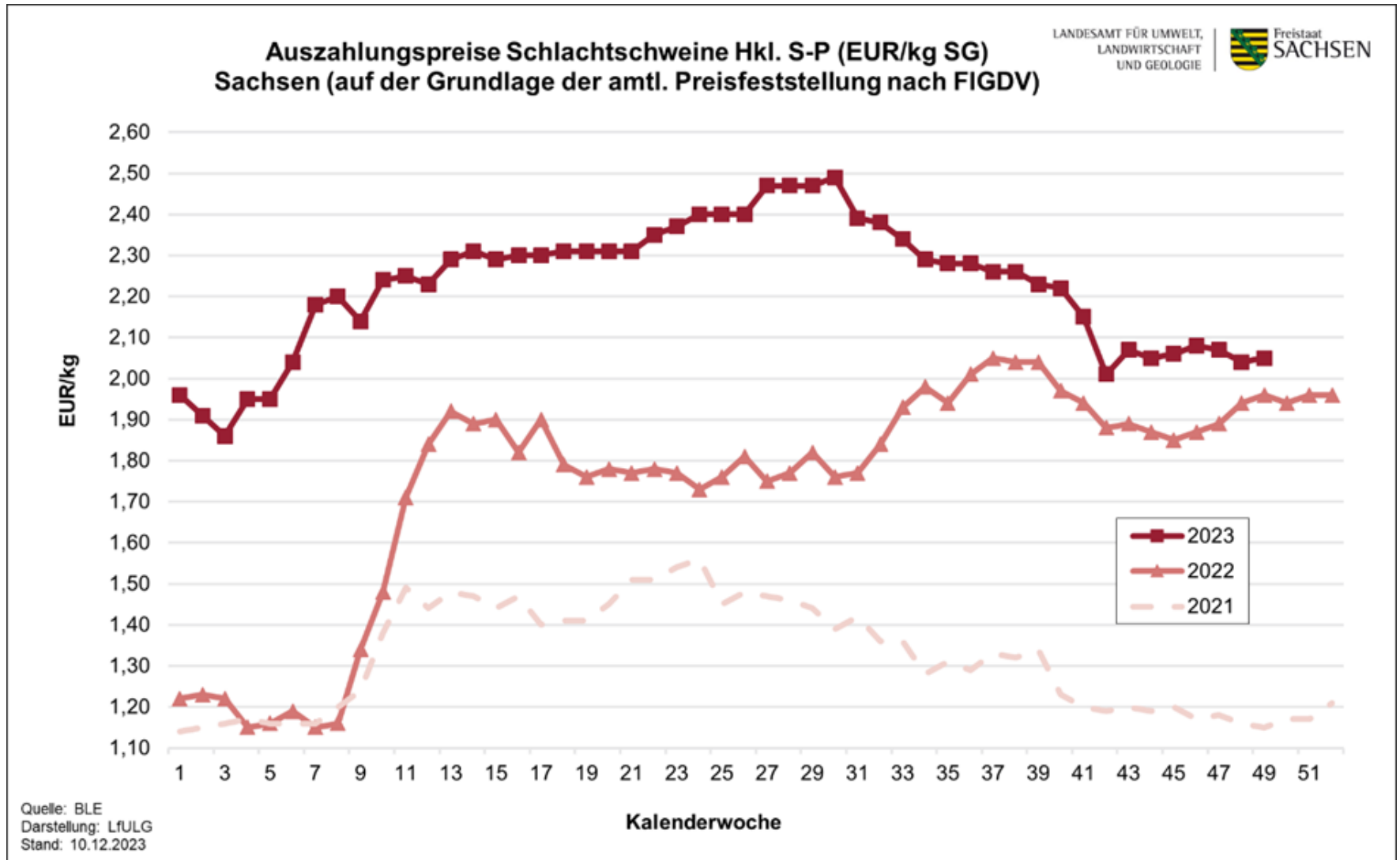


# Erzeugerpreise für Milch



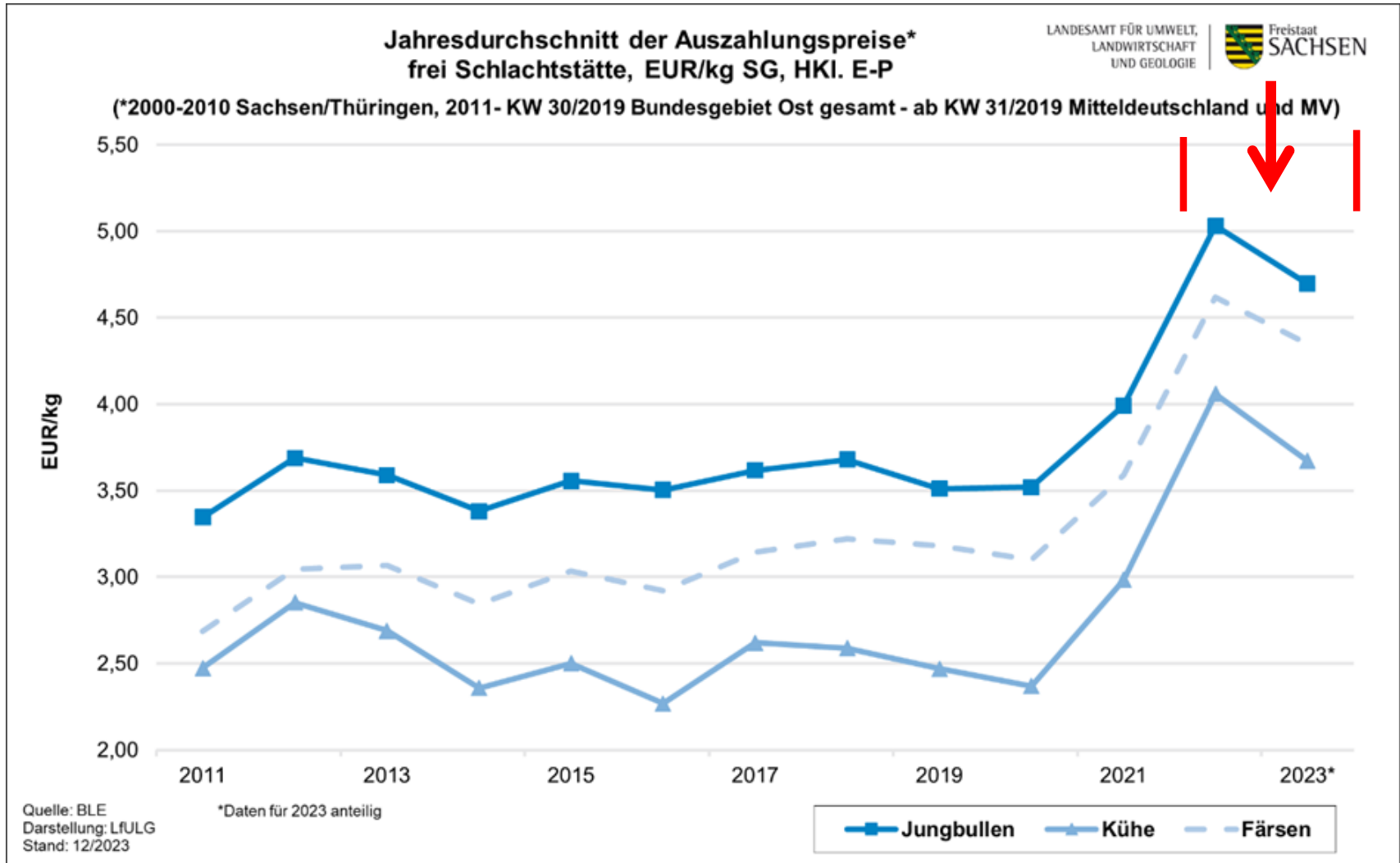


# Erzeugerpreise für Mastschweine

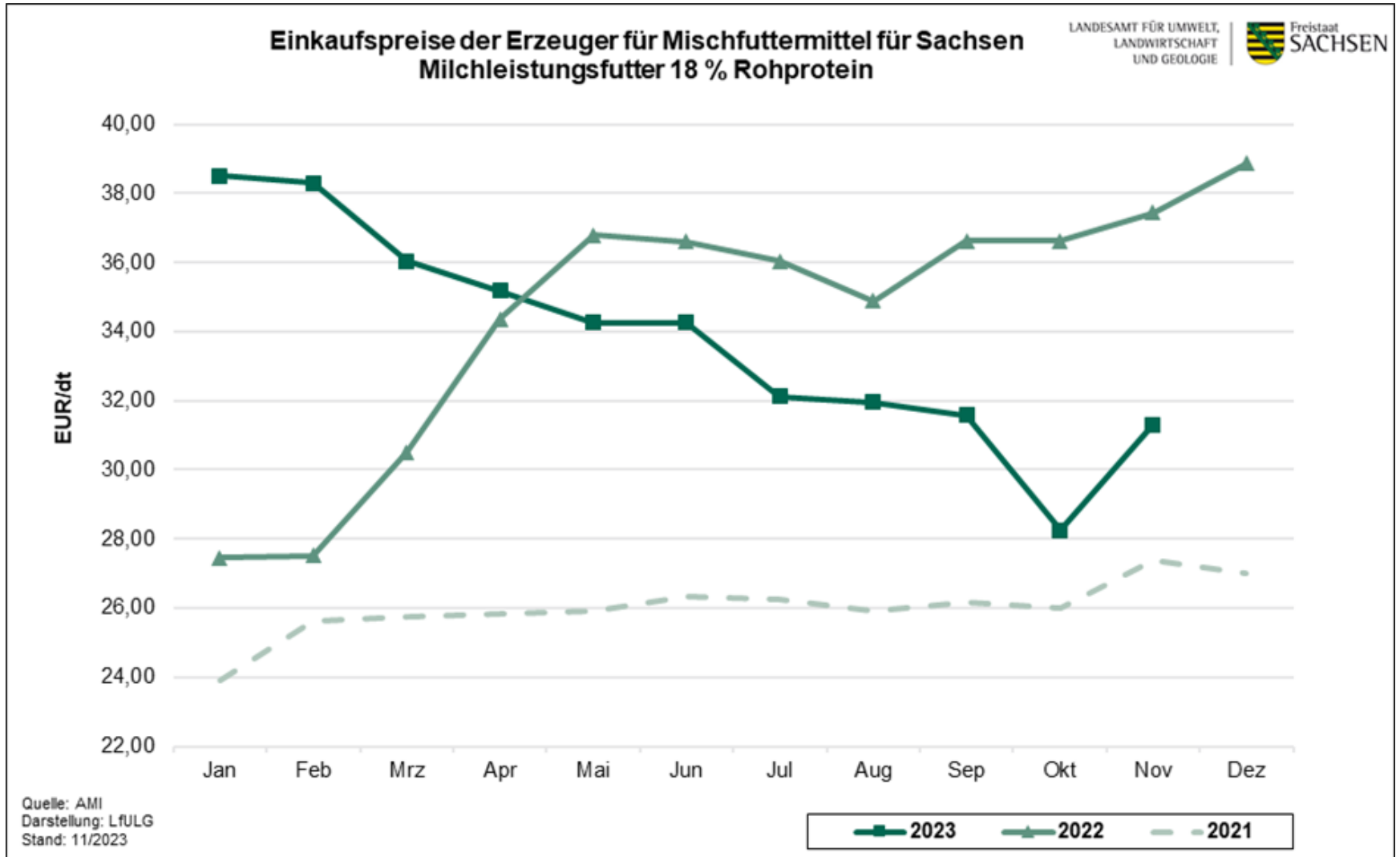




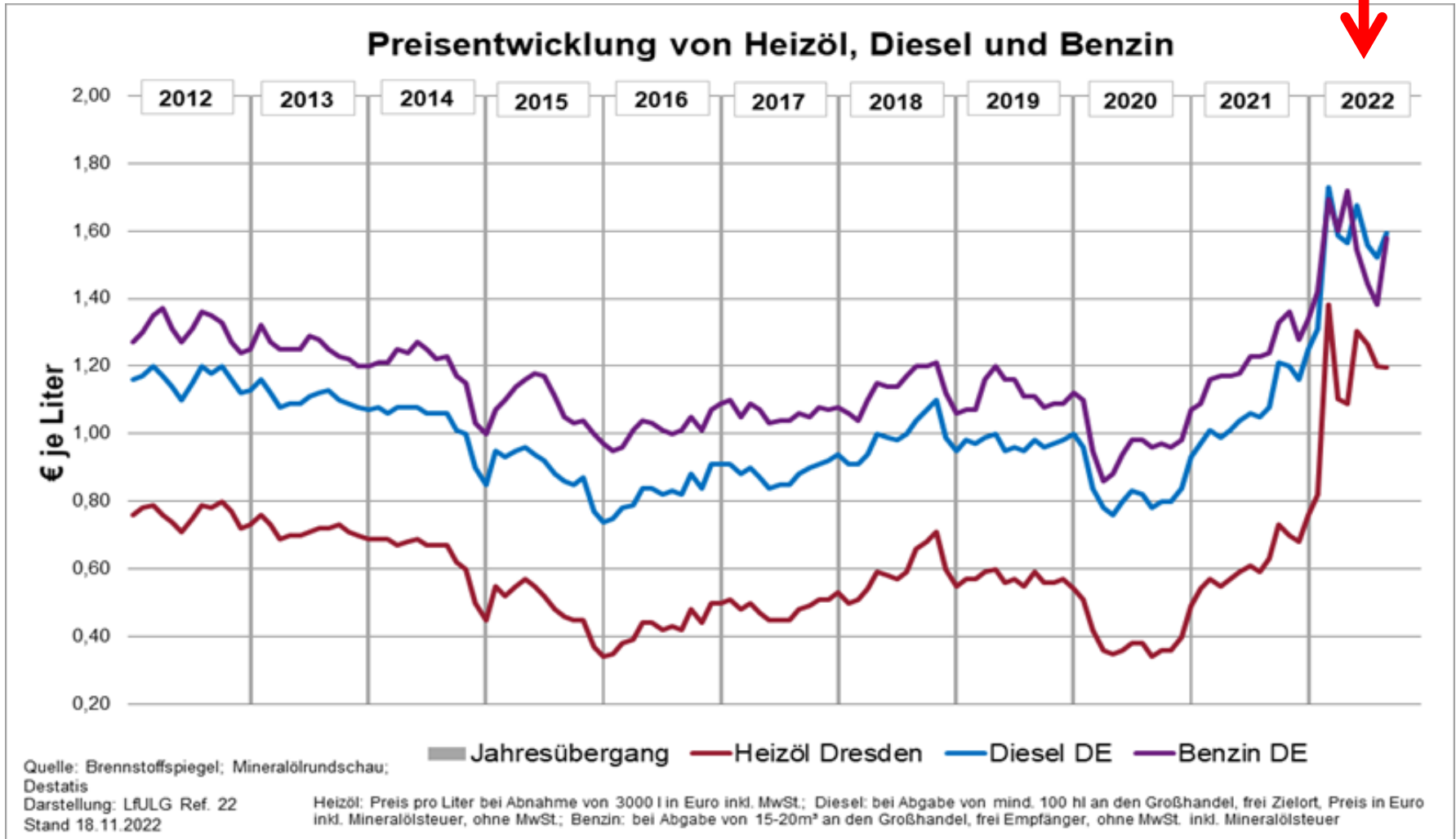
# Erzeugerpreise für Rindfleisch



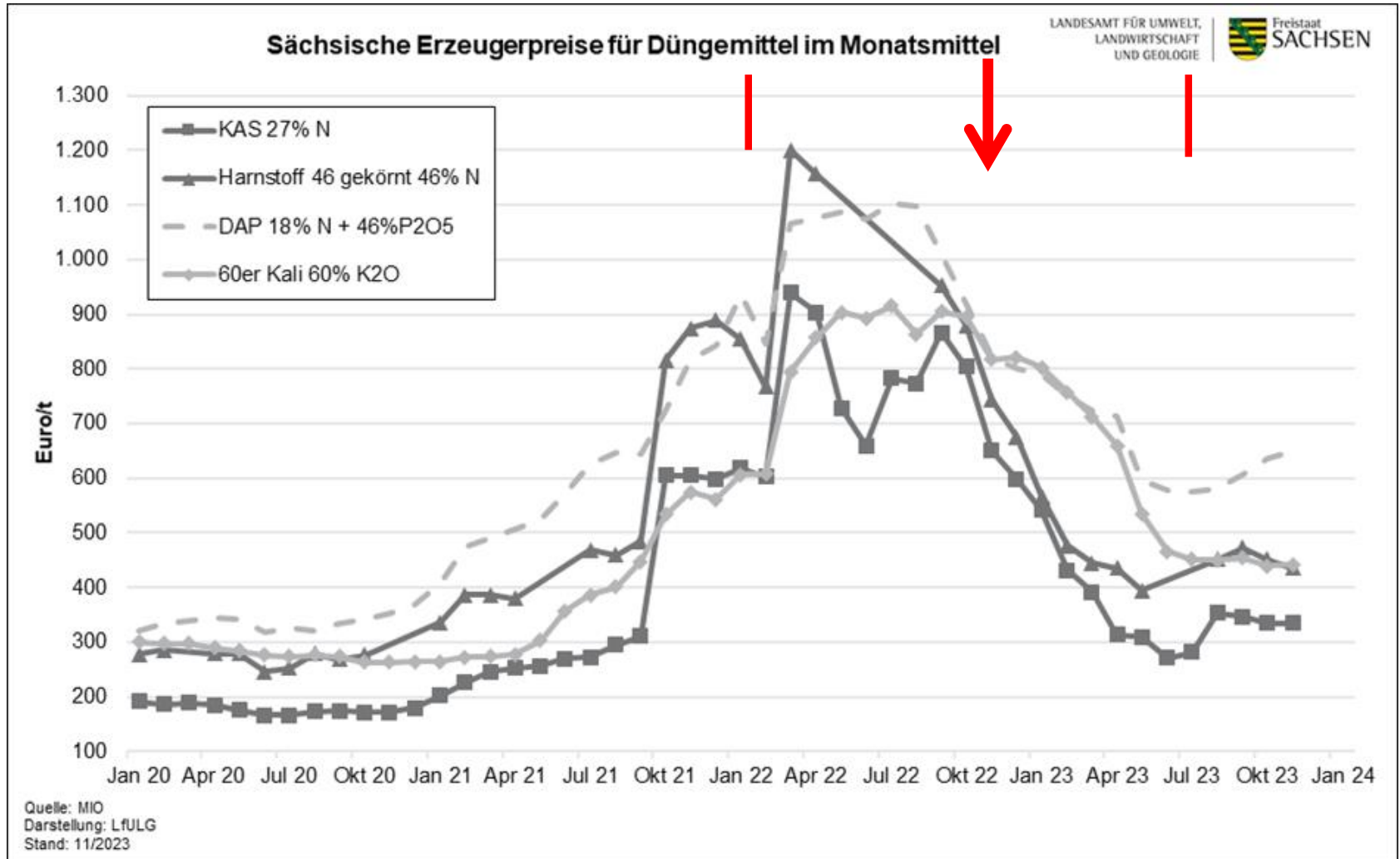
# Preise für Futtermittel



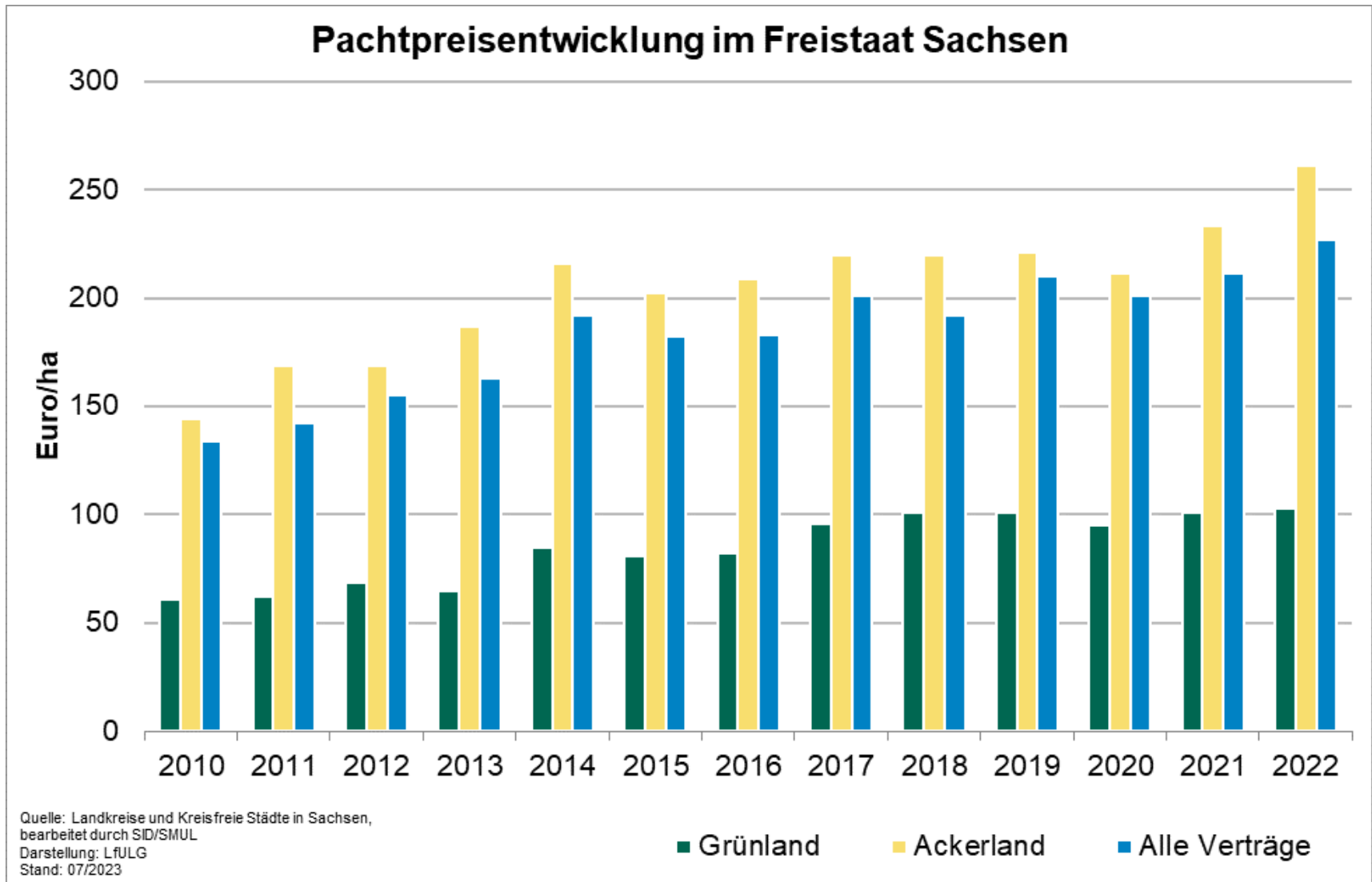
# Preise für Heizöl und Treibstoffe



# Preise für Düngemittel

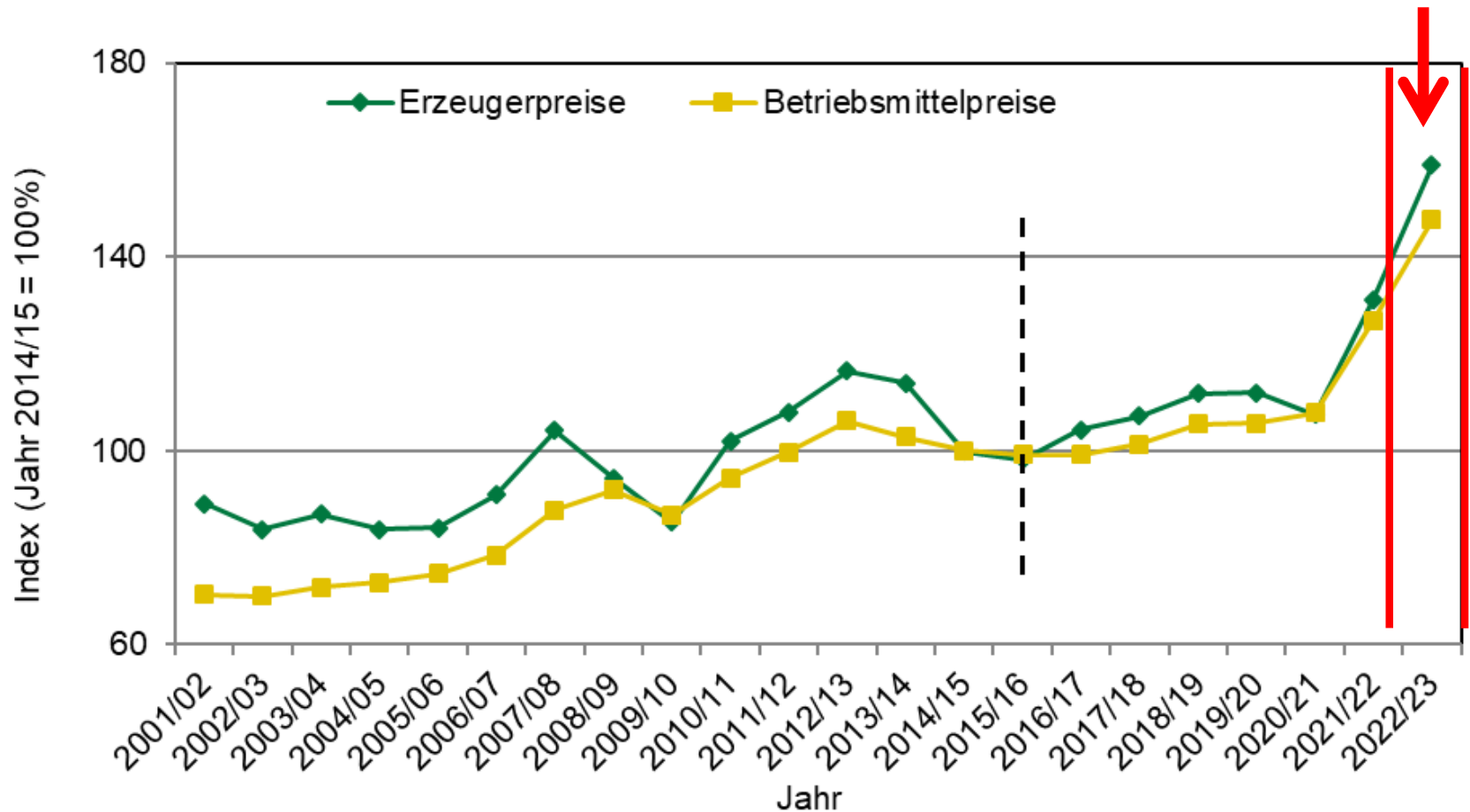


# Pachtpreise in Sachsen 2010 bis 2022

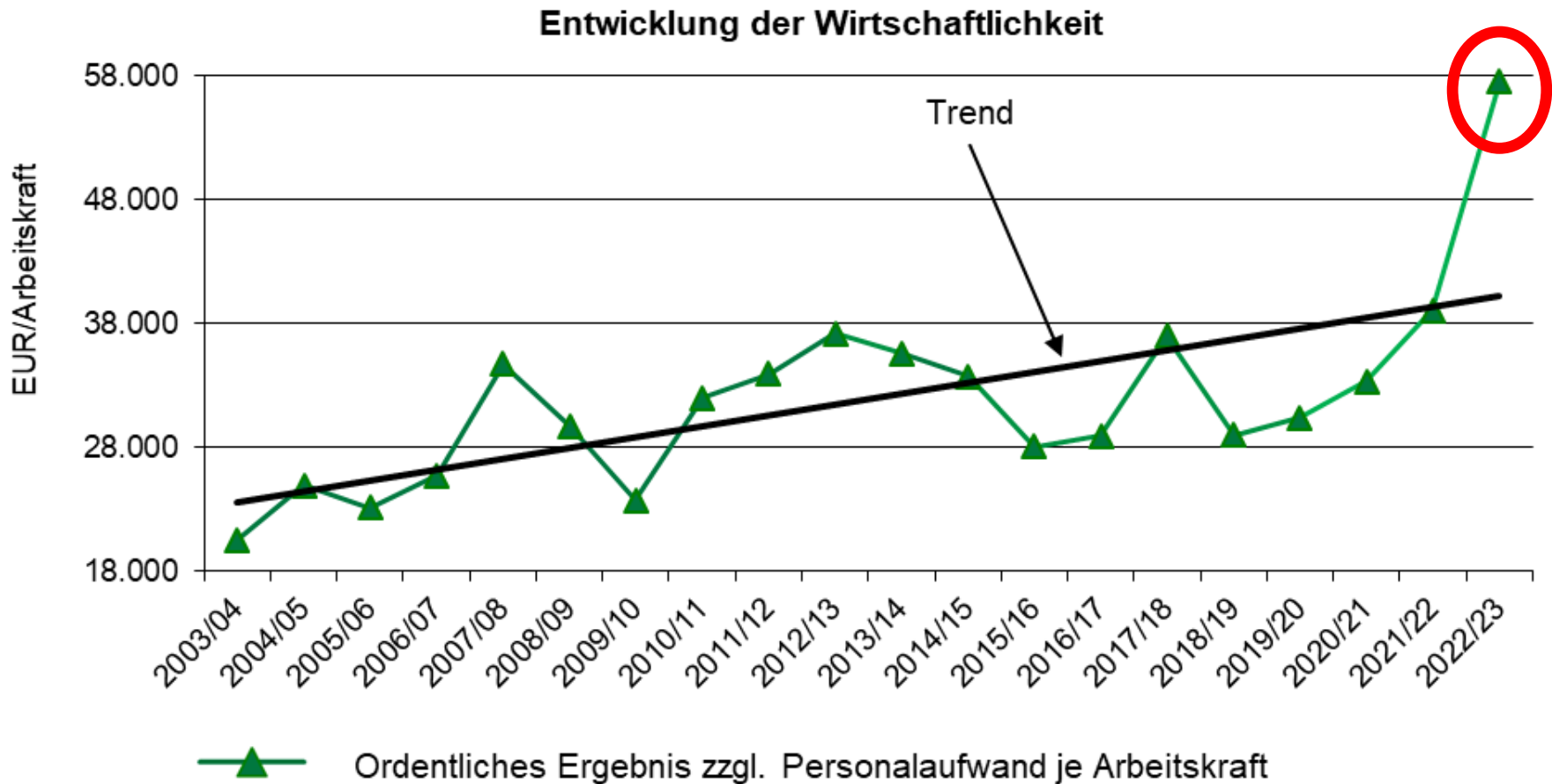


# Preisentwicklung für landwirtschaftliche Erzeugnisse und Betriebsmittel

Preisentwicklung - Abweichung zu 2015/16



# Entwicklung des nachhaltig verfügbaren Einkommens in der sächsischen Landwirtschaft von 1999/2000 bis 2016/17 in €/Arbeitskraft (alle Betriebe)

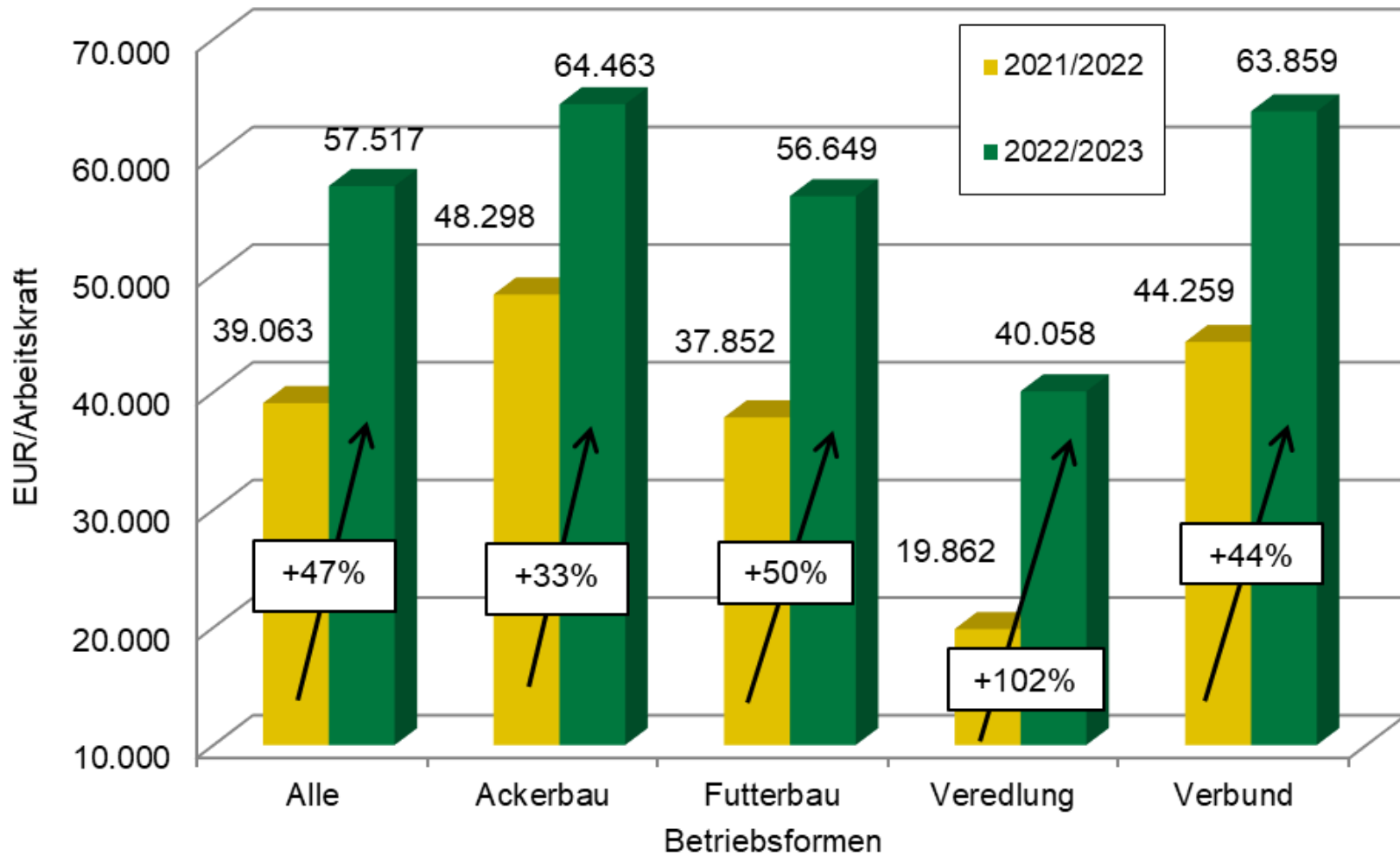




## Entwicklung des nachhaltig verfügbaren Einkommens andere Bundesländer

	WJ	Niedersachsen		NRW		Rhd.-Pfalz		Saarland		Schlesw.-Holst.		Sachsen	
		absolut	in v.H.	absolut	in v.H.	absolut	in v.H.	absolut	in v.H.	absolut	in v.H.	absolut	in v.H.
Unternehmensergebnis +													
Personalaufwand in	21/22	59.187		49.704		54.786		37.726		53.330		40.562	
€/Gesamt-AK (9006)	22/23	77.543	31,0	75.456	51,8	63.567	16,0	39.361	4,3	62.800	17,8	57.661	42,2

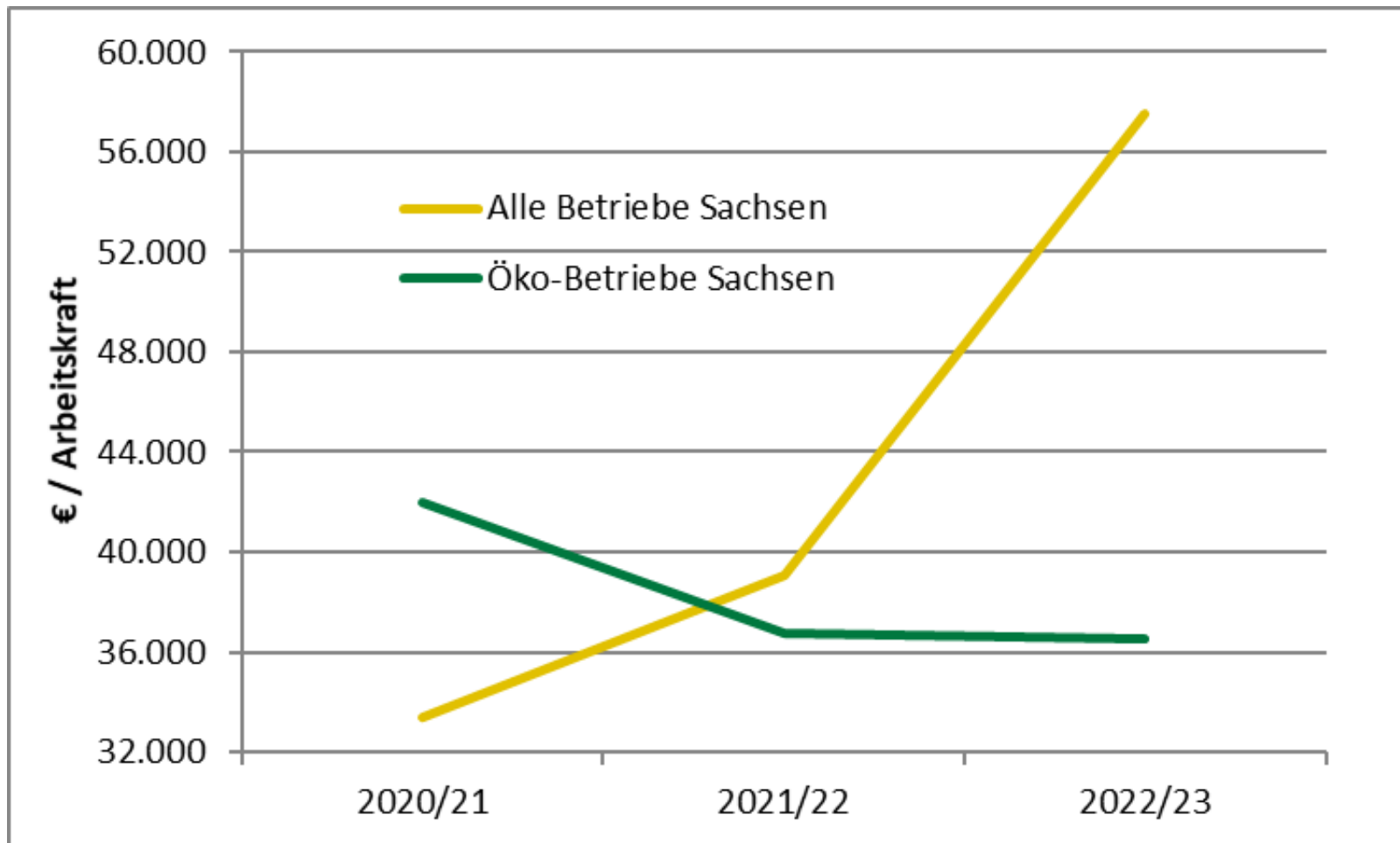
## Entwicklung des nachhaltig verfügbaren Einkommens den Betriebsformen



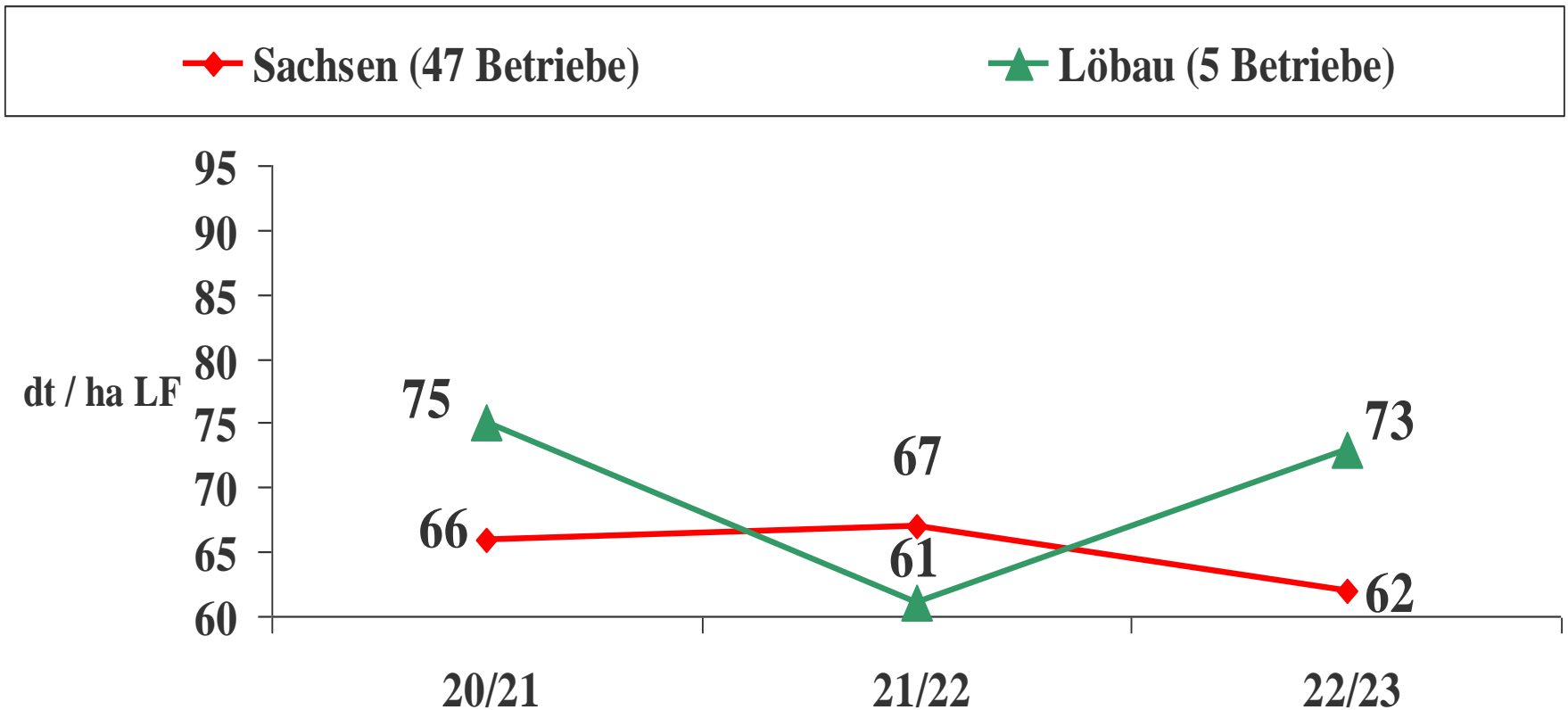
# Ursachen der Gewinnveränderung

	2021/22 EUR / ha LF	2022/23 EUR / ha LF	Veränderung EUR / ha LF
<b>Gewinn / Jahresüberschuss</b>	186	462	277
	<b>Veränderung 2022/23 gegen 2021/22</b>	<b>Einfluss der Einzel- position auf die Gewinn- veränderung zum Vorjahr</b>	
<b>Ergebnis-/Ertrags-/Aufwandsposition</b>	EUR / ha LF	%	
<b>Gewinn / Jahresüberschuss</b>	277		
<b>Positiv vor allem:</b>			
Umsatzerlöse	757	408	
dar. Tierproduktion	478	257	
dar. Milch	451	243	
dar. Rinder	31	17	
dar. landwirtschaftl. Pflanzenproduktion	199	107	
dar. Getreide (ohne Körnermais)	116	62	
dar. Öl- und Hülsenfrüchte, Faserpflanzen	76	41	
dar. Nebenbetr., Handel, Dienstleist.	64	35	
<b>Negativ vor allem:</b>			
Materialaufwand	244	-131	
dar. Düngemittel	80	-43	
dar. Futtermittelzukauf	74	-40	
dar. Treib- u. Schmierstoffe	42	-23	
Personalaufwand	59	-32	
Unterhaltungsaufwand	48	-26	
Zulagen und Zuschüsse	-32	-17	
dar. Investitionszuschüsse	-30	-16	
Betriebswirtschaftliche Abschreibungen	18	-10	
<b>Insgesamt</b>			
Betriebliche Erträge	665	358	
Betriebliche Aufwendungen	358	-193	

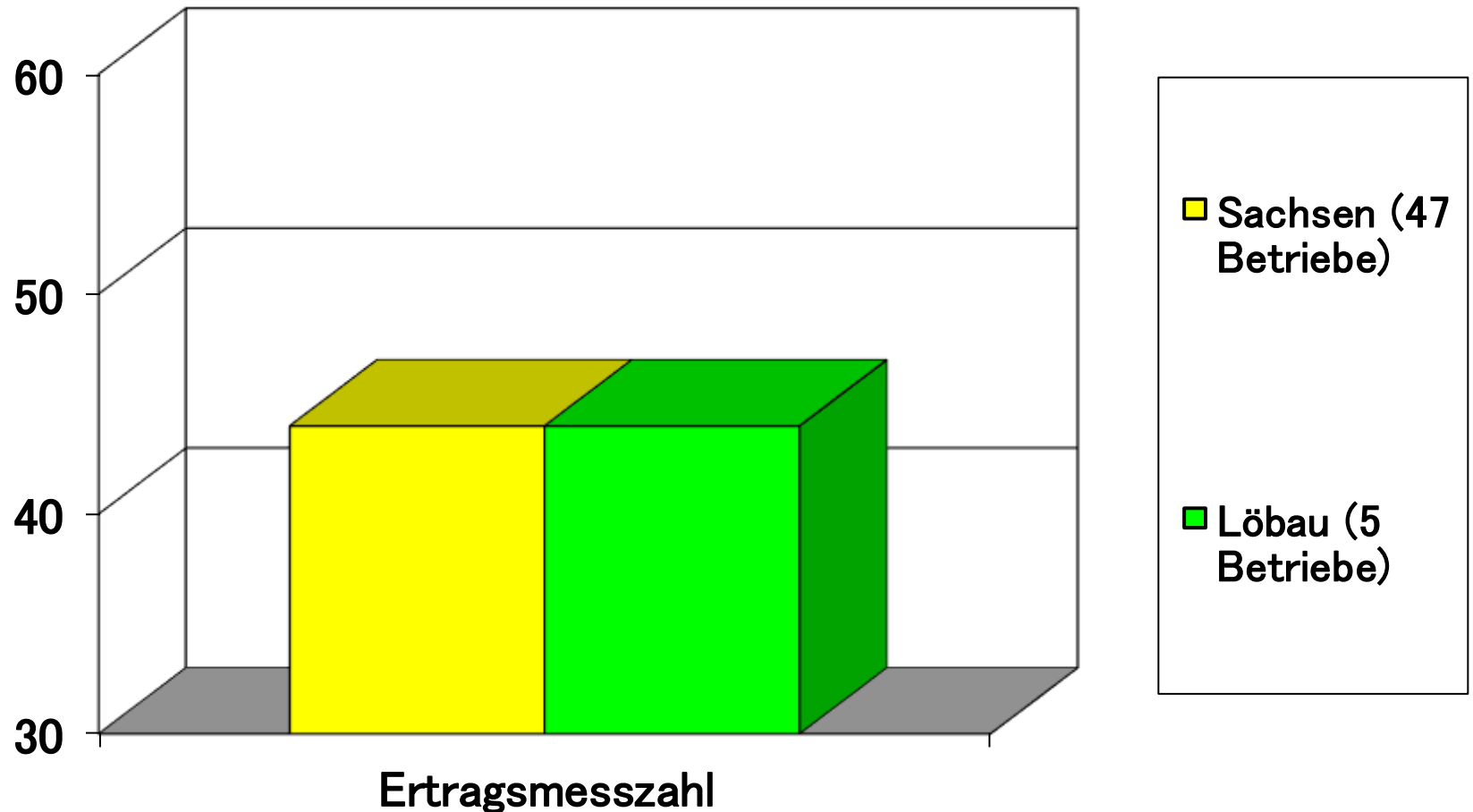
# Entwicklung des nachhaltig verfügbaren Einkommens den Bewirtschaftungsformen



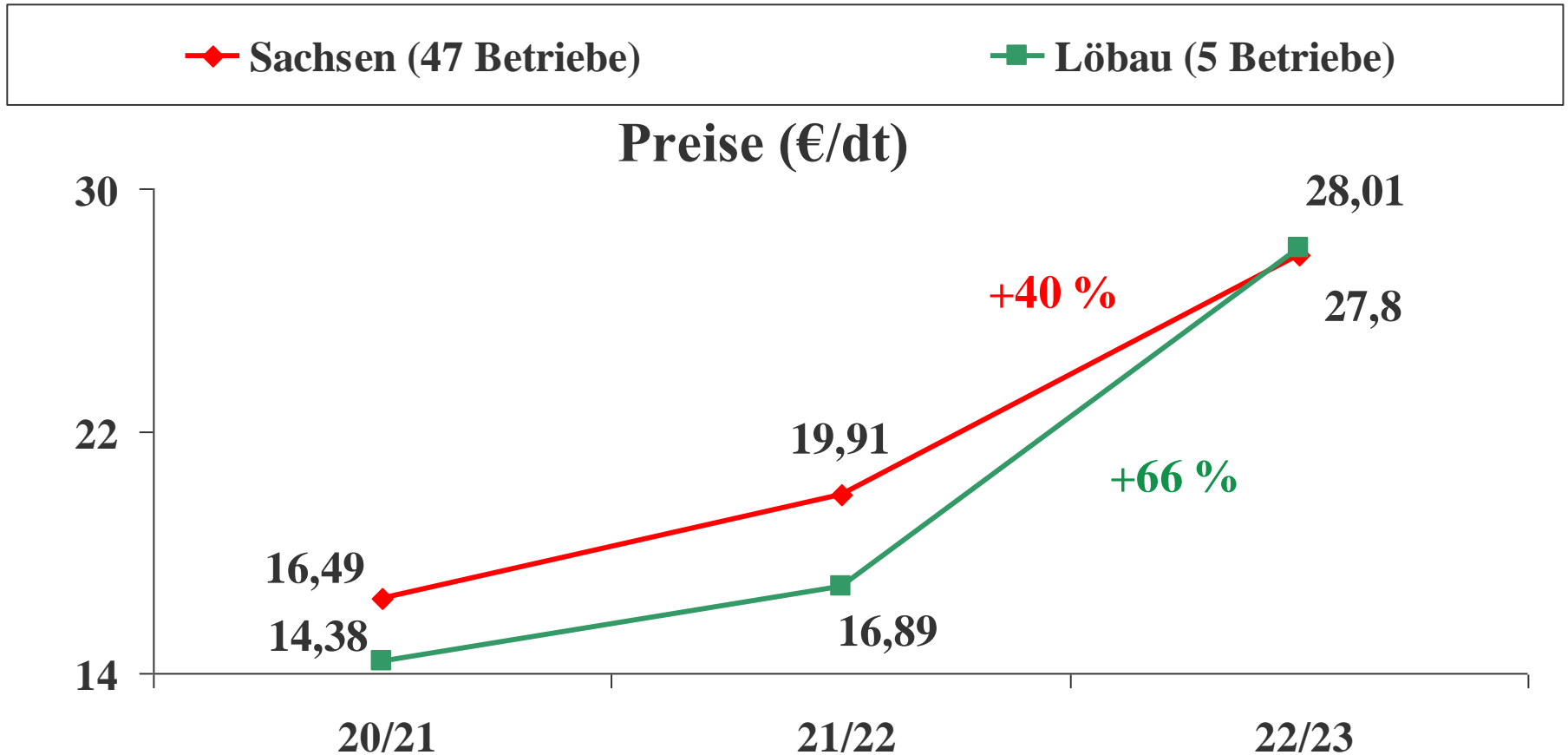
# Entwicklung der Getreideerträge Getreidebaubetriebe – Natürliche Personen



## Bodengüte im Vergleich



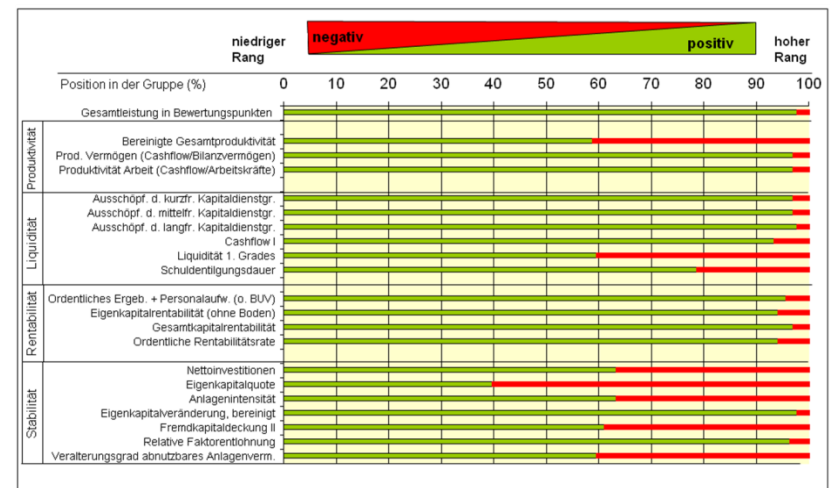
# Entwicklung Getreidepreis Getreidebaubetriebe – Natürliche Personen





# Inhalt

- 1 Wirtschaftliche Situation in Sachsen und in der Region
- 2 Prognose 2023/24
- 3 Ausgewählte Ergebnisse des Leistungsvergleichs 2022/23



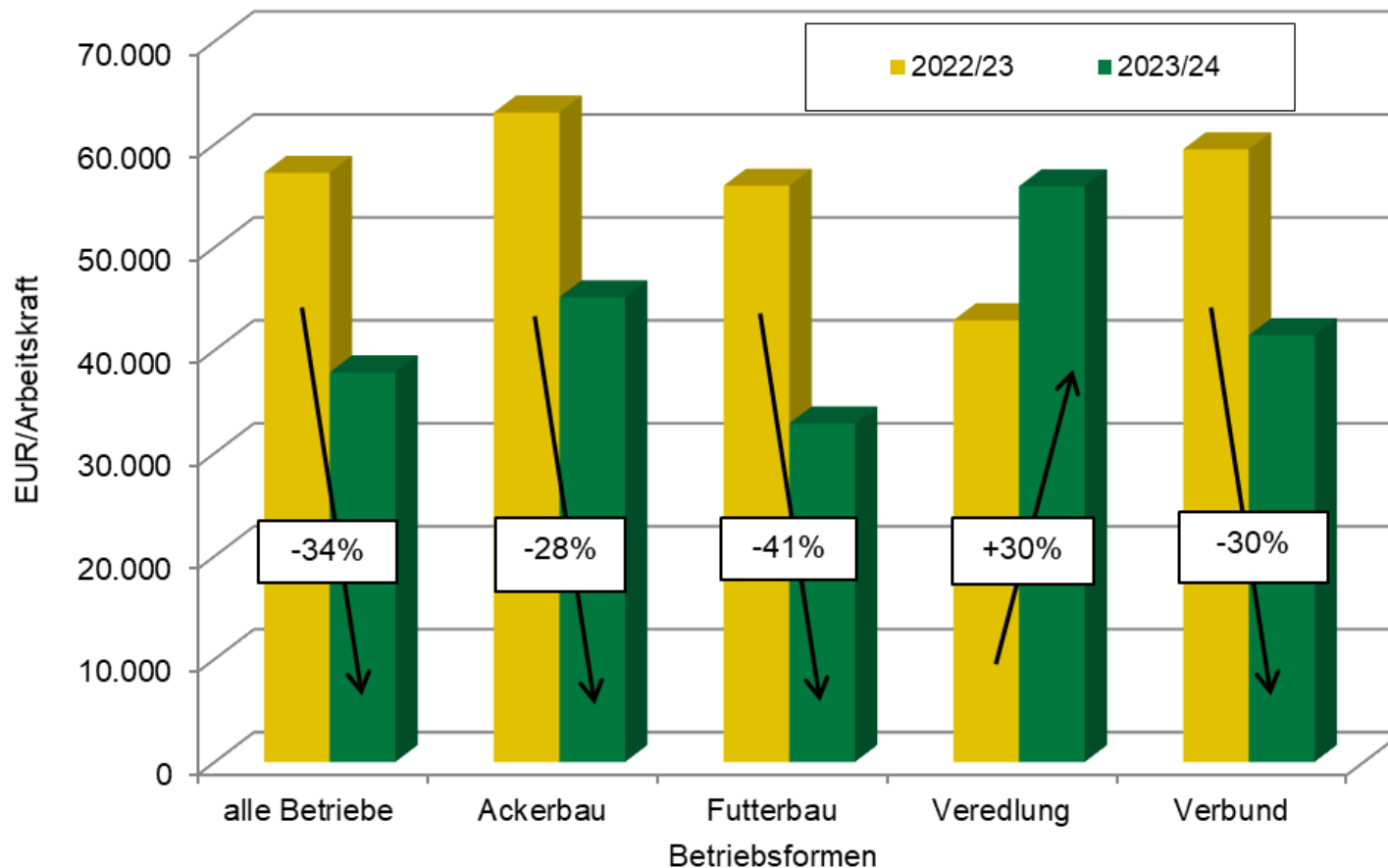
# Die Situation im Wirtschaftsjahr 2023/24

- leicht überdurchschnittliche Getreideernte 2023
- stark gefallene Getreidepreise
- gute Rapsernte 2023
- deutlicher Preisrückgang bei Raps
- stark rückläufiger Milchpreis (Absturz von Rekordpreis auf Durchschnittsniveau)
- niedrigere Rindfleischpreise
- weiterer Preisanstieg bei Schweinefleisch und Ferkel
- marginal rückläufige Futtermittelpreise

# Die Situation im Wirtschaftsjahr 2023/24

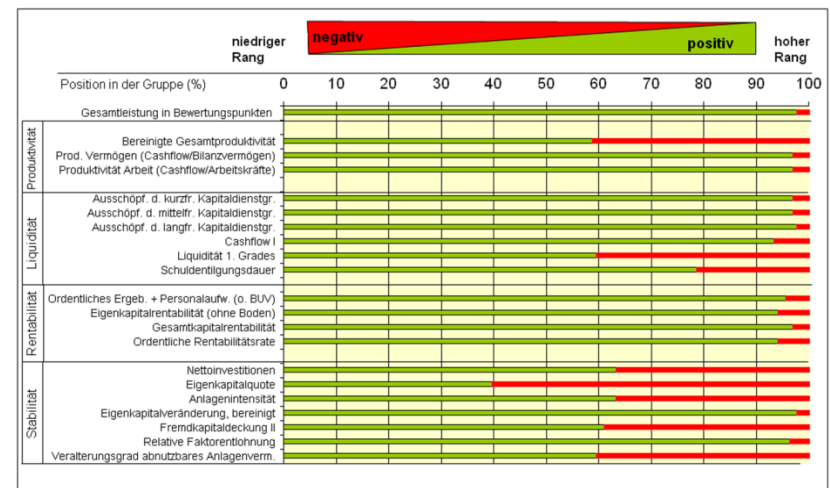
- geringere Aufwendungen für Treib- und Schmierstoffe sowie für Energie
- Verbilligung der Düngemittel
- Anstieg der Pachtpreise
- höhere Personalaufwendungen infolge der Mindestlohnanhebung
- höhere Unterhaltung und sonstige betriebliche Aufwände.

## Entwicklung der Wirtschaftlichkeit in der sächsischen Landwirtschaft - Prognose für 2023/24



# Inhalt

- 1 Wirtschaftliche Situation in Sachsen und in der Region
- 2 Prognose 2023/24
- 3 Ausgewählte Ergebnisse des Leistungsvergleichs 2022/23



# Spannbreiten der Wirtschaftlichkeit I

Bezeichnung	Maß- einheit	Sachsen gesamt		
		Bester Wert	Durch- schnitt	Schlechtester Wert
Gesamtleistung in Bewertungspunkten		45,50	25,89	-33,00
<b>Produktivität (Prod.)</b>				
Bereinigte Gesamtproduktivität	keine	1,28	1,11	0,70
Prod. Vermögen (Cashflow/Bilanzvermögen)	keine	0,21	0,10	-0,06
Produktivität Arbeit (Cashflow/Arbeitskräfte)	€ / AK	90.105,71	30.599,33	-24.404,32

**Gruppe: Juristische Personen; gemeinsame Gruppe aus Futterbau-Milchvieh und Verbund-Milchvieh  
aktuelles Auswertungsjahr 2022/23**

## Spannbreiten der Wirtschaftlichkeit II

Bezeichnung	Maß- einheit	Sachsen gesamt		
		Bester Wert	Durch- schnitt	Schlechtester Wert
<b>Liquidität</b>				
Ausschöpf. d. kurzfr. Kapitaldienstgr.	%	0,04	54,92	-282,82
Ausschöpf. d. mittelfr. Kapitaldienstgr.	%	0,07	87,99	-367,60
Ausschöpf. d. langfr. Kapitaldienstgr.	%	0,10	116,38	-1.561,79
Cashflow I	€ / ha LF	2.026,73	720,53	-455,37
Liquidität 1. Grades	%	1.661,72	127,16	0,11
Schuldentilgungsdauer	Jahre	0,00	2,39	38,00

**Gruppe: Juristische Personen; gemeinsame Gruppe aus Futterbau-Milchvieh und Verbund-Milchvieh  
aktuelles Auswertungsjahr 2022/23**



# Spannbreiten der Wirtschaftlichkeit III

Bezeichnung	Maß- einheit	Sachsen gesamt		
		Bester Wert	Durch- schnitt	Schlechtester Wert
<b>Rentabilität</b>				
Ordentliches Ergeb. + Personalaufw. (o. BUV)	€ / AK	128.895,41	56.309,58	-34.302,86
Eigenkapitalrentabilität (ohne Boden)	%	1.718,11	15,38	0,00
Gesamtkapitalrentabilität	%	21,41	6,55	-13,87
Ordentliche Rentabilitätsrate	%	22,43	10,43	-38,60


**Gruppe: Juristische Personen; gemeinsame Gruppe aus Futterbau-Milchvieh und Verbund-Milchvieh  
aktuelles Auswertungsjahr 2022/23**

## Spannbreiten der Wirtschaftlichkeit IV

Bezeichnung	Maß- einheit	Sachsen gesamt		
		Bester Wert	Durch- schnitt	Schlechtester Wert
<b>Stabilität</b> (* Betrieblicher Wert entspricht dem Durchschnittswert der letzten 3 Jahre)				
Nettoinvestitionen*	€ / ha LF	1.470,11	134,91	-486,36
Eigenkapitalquote	%	91,22	60,89	-46,98
Anlagenintensität	%	23,75	54,63	79,67
Bereinigte Eigenkapitalveränderung	€ / ha LF	1.462,36	313,87	-1.209,71
Fremdkapitaldeckung II	%	760,39	136,99	25,48
Relative Faktorentlohnung	%	198,94	125,16	-20,87
Veralterungsgrad abnutzbares Anlagenverm.	%	58,21	33,46	4,79

**Gruppe: Juristische Personen; gemeinsame Gruppe aus Futterbau-Milchvieh und Verbund-Milchvieh  
aktuelles Auswertungsjahr 2022/23**

## Benchmarking des LfULG – Seite .../3360.htm

Landwirtschaft  sachsen.de

Benutzeroberfläche  Deutsch  Suche auf sachsen.de

» sachsen.de   
» Landwirtschaft

» Agrarökonomie

» **Benchmarking**

- » Modellbeschreibung und Leistungskatalog
- » Kennzahlen des Modells
- » Anmeldeformular
- Login und Teilnahmebedingungen**

Ihr Portal auf sachsen.de


Jugendliche

Suche und Übersicht

- » Erweiterte Suche
- » Übersicht

Herausgeber

- » © Sächsisches Landesamt für Umwelt, Landwirtschaft und Geologie



### Login und Teilnahmebedingungen

#### Anmeldung

Benutzername:


Kenntwort:


Sie haben Ihr Passwort vergessen? Kein Problem! Teilen Sie uns Ihre registrierte E-Mailadresse mit und wir senden Ihnen umgehend Ihre Zugangsdaten per E-Mail zu.


#### Ansprechpartner

Sächsisches Landesamt für Umwelt, Landwirtschaft und Geologie


Mike Schirmmacher

 Telefon: (0351) 2612 2206

 » E-Mail

 » [www.smul.sachsen.de/lfulg](http://www.smul.sachsen.de/lfulg)

#### Benchmarking



»Wer Neuland entdecken möchte, muss aufhören, an der eigenen Küste herumzupaddeln.«

Weitere Informationen zum Benchmarking



## **!!! Testbetriebe braucht das Land !!!**

**Teilnahme am Testbetriebsnetz des BMEL ist freiwillig!**

**Jährliche Abgabe des BMEL-Jahresabschlusses im Oktober / November.**

**Daten werden anonymisiert erfasst! Keine Auswertung einzelbetrieblicher Daten!**

**Vergütung des Jahresabschlusses mit 420 €.**

**Rücklauf der Daten über einen individuellen Leistungsvergleich mit Benchmarkinganalyse für die Testbetriebe (siehe „Agrobench Sachsen“).**

**Ansprechpartner: Mike Schirmmacher**

**Tel. 0351 / 26122206**

**E-Mail: [Mike.Schirmmacher@smekul.sachsen.de](mailto:Mike.Schirmmacher@smekul.sachsen.de)**